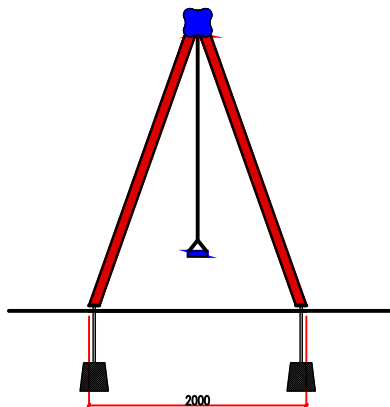
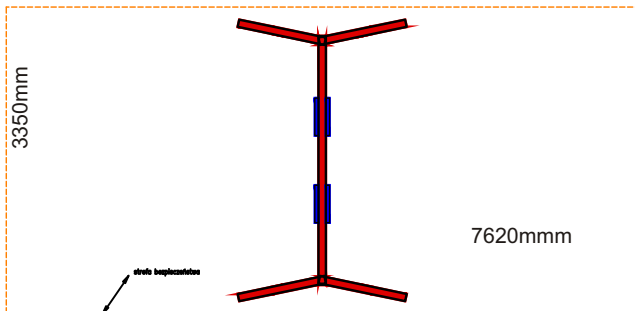
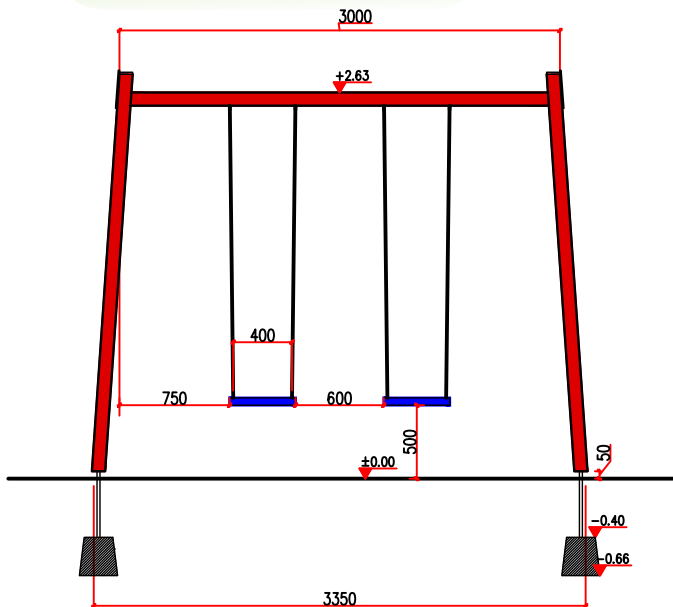


Huśtawka wahadłowa nr katalogowy 506 A

Zawartość

- Konstrukcja drewniana
- Dwa siedziska gumowe podwieszane na łańcuchach



Wymiary urządzenia - 2m x 3,35m

Strefa bezpieczeństwa - 28,19 m²

wysokość urządzenia - 2,76 m

wysokość upadku - 1,25 m

Siedzisko do lat 3 na zamówienie

Urządzenie wykonane zgodnie z normą PN-EN 1176-1:2009

Wypożyczenie placów zabaw.

Ogólne wymagania bezpieczeństwa i metody badań.

Materiały:

Drewno konstrukcyjne sosnowe klejone 90/90mm

Siedziska gumowe

Łańcuchy ocynkowane

Prefabrykaty betonowe: beton klasy B-15

Zabezpieczenia:

Nakrętki samohamowne zabezpieczone nakładkami plastikowymi

Stal lakierowana proszkowo lub ocynkowana kąpielowo

Drewno malowane farbą impregacyjno-dekoracyjną marki

Drewnochron.

Lakierowane dwukrotnie lakierem nawierzchniowym.

Montaż:

Konstrukcje mocowane do gruntu według dokumentacji zestawu

